
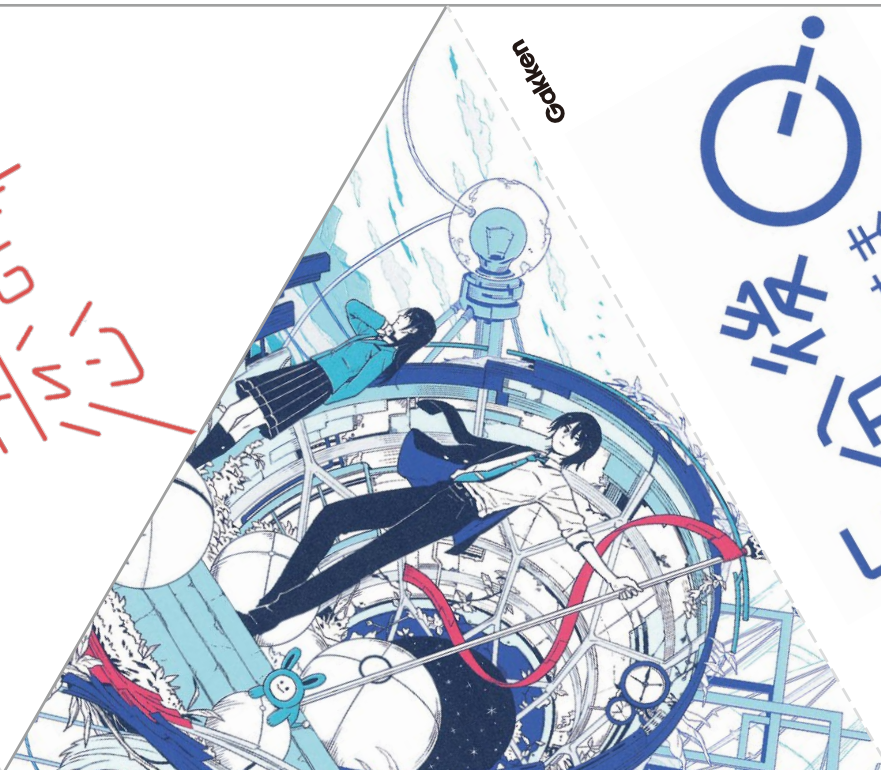


Gakken

5分後
に意外な結末



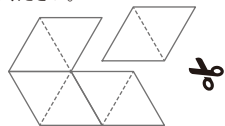
Gakken



5分後
に意外な結末

ペナントガーランドの 作り方

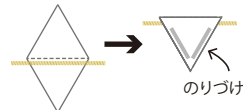
① 一線に沿って切りとり、絵柄と
ロゴがセットになったひし形を作っ
てください。



② ひし形の-----線に沿って山折り
にし、三角形を作ってください。



③ 山折りにした-----線の内側に紐
を通し、-----線以外の二等辺部分を
のりづけしてください。



完成です。

イラストやロゴを交互に
したり、AとBのイラスト
を混ぜて並べたり、
組み合わせは自由に
お使いください。

Gakken

5分後
に意外な結末^{ex}



Gakken



5分後
に意外な結末^{ex}